

# 中小企業景況調査報告書（愛知県概略版）

（平成29年10月～12月期実績、平成30年1月～3月期見通し）

## 1 県内商工会地区における産業全体景況

### 2期ぶりにすべての指標が好転

今期の産業全体の景況は、売上額D Iが△17.7、採算D Iが△16.6、資金繰りD Iが△8.7となり、対前期比でそれぞれ4.8ポイント、6.0ポイント、2.7ポイント改善し、2期ぶりにすべての指標が好転した。































次期は、売上額D I、資金繰りD Iが悪化に転じるが、マイナスは小幅にとどまる見通しである。

業種別では、製造業、小売業ですべての指標が好転した。

### 産業全体の主要3D Iの対前年同期比推移

- ・売上額D I △17.7（対前期比 4.8 好転） 次期予想 △18.9（対前期比 △1.2 悪化）
- ・採算D I △16.6（対前期比 6.0 好転） 次期予想 △14.0（対前期比 2.6 上昇）
- ・資金繰りD I △8.7（対前期比 2.7 好転） 次期予想 △13.4（対前期比 △4.7 悪化）

### 産業全体景況天気図

時 期	売上額D I		採算D I		資金繰りD I	
29年1月～3月		△24.4 		△20.4 		△14.2 
29年4月～6月		△9.1 		△15.7 		△2.8 
29年7月～9月		△22.5 		△22.6 		△11.4 
29年10月～12月		△17.7 		△16.6 		△8.7 
30年1月～3月 （見通し）		△18.9 		△14.0 		△13.4 

## 2 業種別景況

### (1) 製造業

#### 製造業はすべての指標が好転、採算D Iは大幅改善

製造業では、売上額D Iが△8.8、採算D Iが△18.2、資金繰りD Iが△3.2となり、対前期比でそれぞれ2.6ポイント、11.2ポイント、5.6ポイント改善し、すべての指標が好転した。

前期は、すべての指標が悪化したが、今期は、採算D Iが2ケタのプラスとなるなど、すべての指標が2期ぶりに好転した。































売上額D I、採算D I、資金繰りD Iともに、平成27年4～6月期より、四半期ごとに好転、悪化を繰り返している。

次期は、売上額D I、採算D Iが引き続き上昇する見通しである。

#### 主要3D Iの対前年同期比推移

- ・売上額D I △8.8 (対前期比 2.6 好転) 次期予想 △3.0 (対前期比 5.8 上昇)
- ・採算D I △18.2 (対前期比 11.2 好転) 次期予想 △15.1 (対前期比 3.1 上昇)
- ・資金繰りD I △3.2 (対前期比 5.6 好転) 次期予想 △6.4 (対前期比 △3.2 悪化)

#### 製造業景況天気図

時 期	売上額D I			採算D I			資金繰りD I		
29年 1月～3月		△39.9			△14.3			△20.6	
29年 4月～6月		△2.9			△11.5			0.0	
29年 7月～9月		△11.4			△29.4			△8.8	
29年 10月～12月		△8.8			△18.2			△3.2	
30年 1月～3月 (見通し)		△3.0			△15.1			△6.4	

## (2) 建設業

### 建設業の景況感はほぼ横這い

建設業では、採算D Iが△25.0となり、対前期比で4.2ポイント改善し、好転した。売上額D Iが△25.0、資金繰りD Iが△16.0となり、対前期比でそれぞれ横這いとなった。
















前期は、すべての指標が悪化したが、今期は、各指標の数値に大きな変動はみられなかった。

次期は、採算D I、資金繰りD Iが好転、上昇する見通しである。特に採算D Iの大幅な改善が見込まれる。

### 主要3D Iの対前年同期比推移

- ・売上額D I △25.0 (対前期比 0.0 横這) 次期予想 △29.1 (対前期比 △4.1 悪化)
- ・採算D I △25.0 (対前期比 4.2 好転) 次期予想 △12.5 (対前期比 12.5 上昇)
- ・資金繰りD I △16.0 (対前期比 0.0 横這) 次期予想 △12.5 (対前期比 3.5 上昇)

### 建設業景況天気図

時 期	売上額D I		採算D I		資金繰りD I	
29年1月～3月		△25.0 ↓		△29.2 ↓		△16.7 ↓
29年4月～6月		△12.5 ↗		△16.7 ↗		△13.1 ↗
29年7月～9月		△25.0 ↓		△29.2 ↓		△16.0 ↓
29年10月～12月		△25.0 →		△25.0 ↗		△16.0 →
30年1月～3月 (見通し)		△29.1 ↓		△12.5 ↗		△12.5 ↗

### (3) 小売業

#### 小売業はすべての指標が好転、採算D Iは大幅改善

小売業では、売上額D Iが△35.5、採算D Iが△21.3、資金繰りD Iが△14.6となり、対前期比でそれぞれ5.3ポイント、11.3ポイント、6.2ポイント改善し、すべての指標が好転した。

前期は、すべての指標が悪化したが、今期は、採算D Iが2ケタのプラスとなるなど、すべての指標が2期ぶりに好転した。































他の業種と比べ、売上額D Iのマイナスの数値が高く、状況は厳しい。

次期は、売上額D Iが上昇する見通しである。

#### 主要3D Iの対前年同期比推移

- ・売上額D I △35.5 (対前期比 5.3 好転) 次期予想 △22.9 (対前期比 12.6 上昇)
- ・採算D I △21.3 (対前期比 11.3 好転) 次期予想 △23.4 (対前期比 △2.1 悪化)
- ・資金繰りD I △14.6 (対前期比 6.2 好転) 次期予想 △25.0 (対前期比 △10.4 悪化)

#### 小売業景況天気図

時 期	売上額D I		採算D I		資金繰りD I	
29年 1月～3月		△36.1 		△25.5 		△18.7 
29年 4月～6月		△29.1 		△30.6 		△8.2 
29年 7月～9月		△40.8 		△32.6 		△20.8 
29年 10月～12月		△35.5 		△21.3 		△14.6 
30年 1月～3月 (見通し)		△22.9 		△23.4 		△25.0 

## (4) サービス業

### サービス業は売上額D I、資金繰りD Iが改善

サービス業では、売上額D Iが $\Delta 7.2$ 、資金繰りD Iが $\Delta 4.3$ となり、対前期比でそれぞれ7.1ポイント、0.1ポイント改善し、好転した。採算D Iが $\Delta 10.0$ となり、対前期比で横這いとなった。































前期は、3期ぶりにすべての指標が悪化したが、今期は、売上額D Iが好転し、他2指標の数値に大きな変動はみられなかった。

次期は、売上額D I、資金繰りD Iが悪化に転じる見通しである。

### 主要3D Iの対前年同期比推移

- ・売上額D I  $\Delta 7.2$  (対前期比 7.1 好転) 次期予想  $\Delta 20.3$  (対前期比  $\Delta 13.1$  悪化)
- ・採算D I  $\Delta 10.0$  (対前期比 0.0 横這) 次期予想  $\Delta 7.3$  (対前期比 2.7 好転)
- ・資金繰りD I  $\Delta 4.3$  (対前期比 0.1 好転) 次期予想  $\Delta 8.7$  (対前期比  $\Delta 4.4$  悪化)

### サービス業景況天気図

時 期	売上額D I		採算D I		資金繰りD I	
29年1月～3月		$\Delta 8.5$ 		$\Delta 17.1$ 		$\Delta 7.2$ 
29年4月～6月		2.8 		$\Delta 7.1$ 		2.9 
29年7月～9月		$\Delta 14.3$ 		$\Delta 10.0$ 		$\Delta 4.4$ 
29年10月～12月		$\Delta 7.2$ 		$\Delta 10.0$ 		$\Delta 4.3$ 
30年1月～3月 (見通し)		$\Delta 20.3$ 		$\Delta 7.3$ 		$\Delta 8.7$ 

### 3 設備投資の状況

	今期実施		来期計画	
	実施企業割合	主な投資内容	計画企業割合	主な投資内容
製造業	11.8%	工場建物、生産設備 車両運搬具、OA機器	14.7%	土地、工場建物 生産設備、OA機器
建設業	8.0%	車両運搬具、付帯施設	8.0%	車両運搬具、その他
小売業	4.2%	店舗、その他	4.2%	販売設備、車両運搬具 付帯施設
サービス業	8.6%	土地、車両運搬具 付帯施設、OA機器 その他	5.7%	建物、車両運搬具 その他

### 4 経営上の問題点

業種	順位	問題点の内容	割合
製造業	1位	需要の停滞	29.0%
	2位	従業員の確保難	12.9%
	3位	製品ニーズの変化	9.7%
		生産設備の不足・老朽化 製品（加工）単価の低下、上昇難	
建設業	1位	民間需要の停滞	25.0%
	2位	大企業の進出による競争の激化	12.5%
		新規参入業者の増加	
		請負単価の低下、上昇難	
		官公需要の停滞 その他	
小売業	1位	需要の停滞	26.7%
	2位	購買力の他地域への流出	24.4%
	3位	大型店・中型店の進出による競争の激化	17.8%
サービス業	1位	需要の停滞	24.6%
	2位	利用者ニーズの変化	22.8%
	3位	店舗施設の狭隘・老朽化	17.5%

# 中小企業景況調査について

## 1 調査目的

この調査は、四半期毎に、全国商工会連合会が行う中小企業景況調査から愛知県内商工会地区における経済動向等に関する情報の分析を行い、効果的な経営支援の実施ならびに事業活動の参考とすることを目的とする。

## 2 調査要領

### (1) 調査対象時期

平成29年10月から12月の第3四半期を対象とし、調査時点は平成29年11月15日。






### (2) 調査対象企業

愛知県内12商工会地区内180企業。(内訳：製造業35企業、建設業25企業、小売業49企業、サービス業71企業)。

### (3) 各調査項目の数字及び記号の説明

本報告書中のD Iとは、景気動向指数と呼ばれるもので、各調査項目についての増加(上昇、好転)企業割合から減少(低下、悪化)企業割合を差し引いた数値。

この数値と記号の関係については、下記のとおり

 雨 △100.0～△60.1	 曇 △ 60.0～△20.1	 薄曇 △ 20.0～20.0	 晴れ 20.1～60.0	 快晴 60.1～100.0
---	---	---	---	--

平成29年12月14日作成

愛知県商工会連合会 広域経営支援センター

TEL : 052-562-0041